



EL FUTURO ECONÓMICO DE QUINTANA ROO

Mtra. Luisa Maldonado

Maldonado Consultores

TEMARIO



CONTEXTO



LOGROS



ECONOMÍA POST COVID



DIVERSIFICACIÓN ECONÓMICA



VISIÓN FUTURO / TENDENCIAS

OBJETIVO



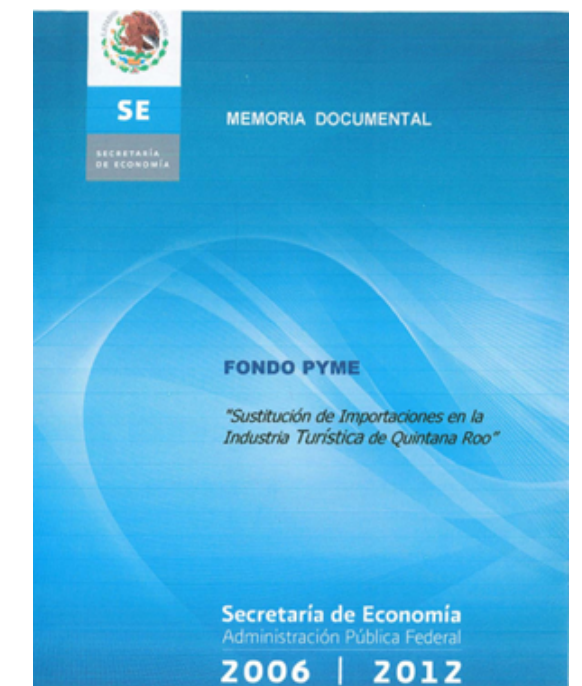
GENERAR UNA PERSPECTIVA ECONÓMICA DEL ESTADO, COMPRENDER EL RUMBO DE ACUERDO CON SUS ASPECTOS EN LA INDUSTRIA, LOGÍSTICA, TECNOLOGÍA Y COMERCIO EXTERIOR. QUE PERMITA LA TOMA DE DECISIONES EN CUANTO A INVERSIONES FUTURAS EN EL ESTADO DE QUINTANA ROO.

CONTEXTO



DURANTE EL SEXENIO DEL 2006 AL 2012, SE PRESENTARON LOS OBJETIVOS DEL PLAN DE GRAN VISIÓN DEL 2025, DONDE QUINTANA ROO APUNTABA EN CONVERTIR AL TURISMO SUSTENTABLE EN SU PRINCIPAL MOTOR ECONÓMICO.

- DISEÑAR E IMPULSAR UNA POLÍTICA DE ESTADO EN MATERIA TURÍSTICA.
- CONSOLIDAR LA GENERACIÓN Y DIFUSIÓN DE LA INFORMACIÓN QUE FORTALEZCA AL SECTOR TURÍSTICO.
- IMPULSAR LA MEJORA REGULATORIA.
- MODERNIZAR Y PROFESIONALIZAR LA ADMINISTRACIÓN PÚBLICA DEL TURISMO.
- APROVECHAR LAS VENTAJAS DE LA INSERCIÓN A LA GLOBALIDAD.
- PARAMETRIZAR LA CALIDAD DE TODA LA INDUSTRIA.



LOGROS HASTA 2021:



ACTUALIZAR LA LEY DE TURISMO PARA INCLUIR LOS CRITERIOS DE SUSTENTABILIDAD, QUE PERMITIRÁN EL DESARROLLO ECONÓMICO Y SOCIAL PARA LA AGENDA 2030.



DESARROLLAR INICIATIVAS PARA FORTALECER LAS BASES, INSTANCIAS, INSTRUMENTOS Y MECANISMOS PARA EL FOMENTO Y PROMOCIÓN DEL TURISMO



SE AVANZARON MÁS DE 11 POSICIONES EN EL INDICADOR SUBNACIONAL DE MEJORA REGULATORIA DONDE EN EL 2018 OCUPÁBAMOS EL PUESTO NUMERO 30.



LOGROS HASTA 2021:



SE CUENTA CON UNA PLATAFORMA DIGITAL QUE PERMITE LA INTEROPERABILIDAD DE LAS DEPENDENCIAS MUNICIPALES DE BENITO JUÁREZ Y QUE FACILITAN EL CRECIMIENTO ECONÓMICO DE LA CIUDAD.



SE CUENTA CON EL DESARROLLO DE UNA PLATAFORMA ESTATAL QUE PERMITIRÁ EN UN FUTURO PRÓXIMO, LA INTEROPERABILIDAD CON LAS DEPENDENCIAS ESTATALES Y FEDERALES.



POSICIONAR A CANCÚN COMO EL TERCER DESTINO MÁS POPULAR DEL MUNDO PARA VIAJAR EN 2022, SEGÚN DE LA PLATAFORMA LÍDER DE VIAJES TRIPADVISOR.

<https://www.tripadvisor.es/TravelersChoice-Destinations-cPopular-g1>

<https://www.lajornadamaya.mx/quintanaroo/83501/digitalizan-tramites-del-gobierno-de-quintana-roo-mediante-potys>

<https://quintanaroo.quadratin.com.mx/en-2021-mara-lezama-logro-una-simplificacion-administrativa/>



LOGROS HASTA 2021:



SOLO SEIS DE LAS 32 ENTIDADES FEDERATIVAS EN MÉXICO CUENTAN CON UNA ESTRUCTURA DE CAPITAL ORIENTADA AL TURISMO MAYOR AL 20%, RESPECTO DEL TOTAL DE SUS ACTIVOS (DE MÁS DEL DOBLE QUE EL PROMEDIO NACIONAL), SON LOS CASOS DE:

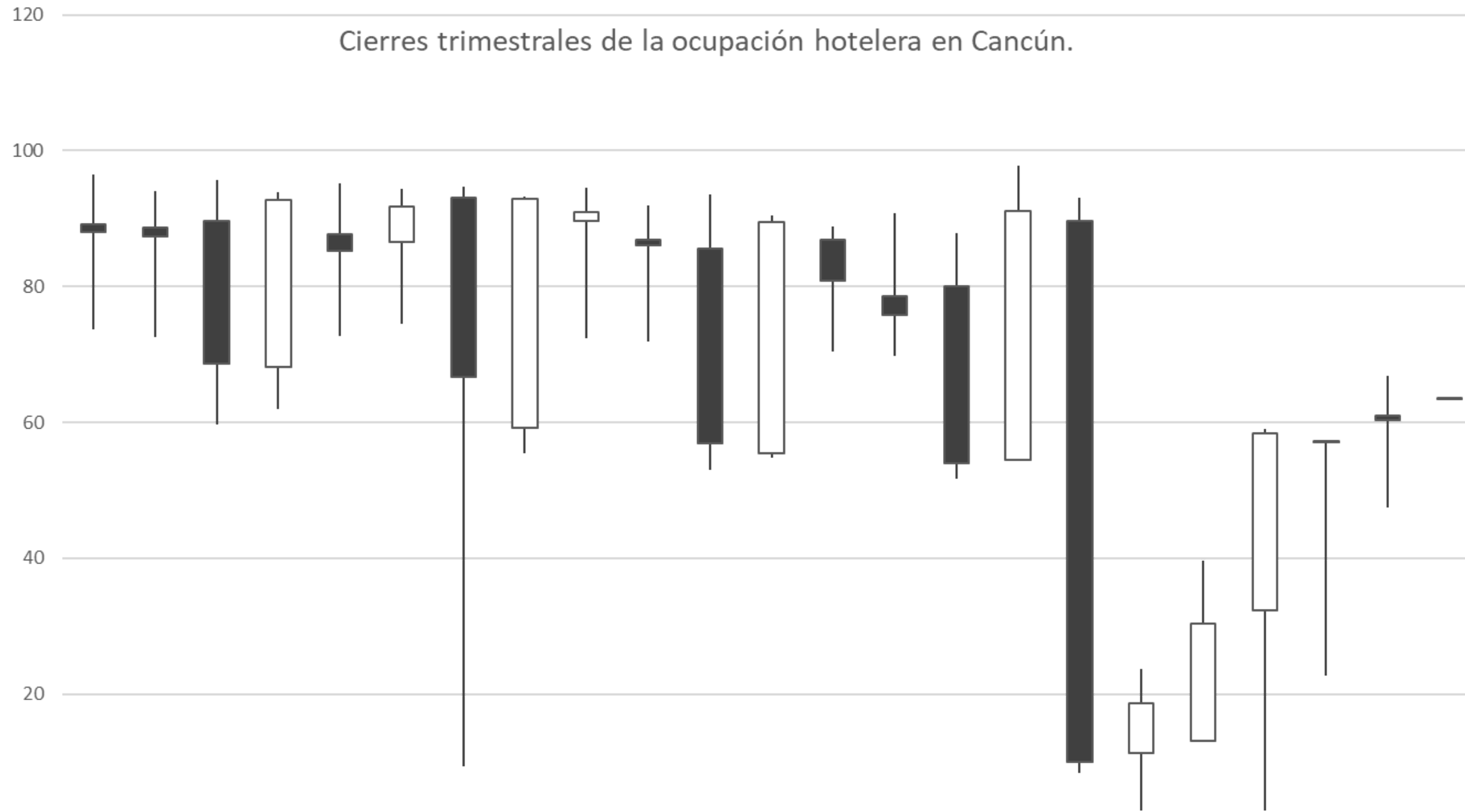
- QUINTANA ROO (72.9%),
- BAJA CALIFORNIA SUR (48.3%),
- NAYARIT (41.9%),
- GUERRERO (39.3%),
- OAXACA (23.5%) Y
- YUCATÁN (22%)



ECONOMÍA POST COVID



Cierres trimestrales de la ocupación hotelera en Cancún.



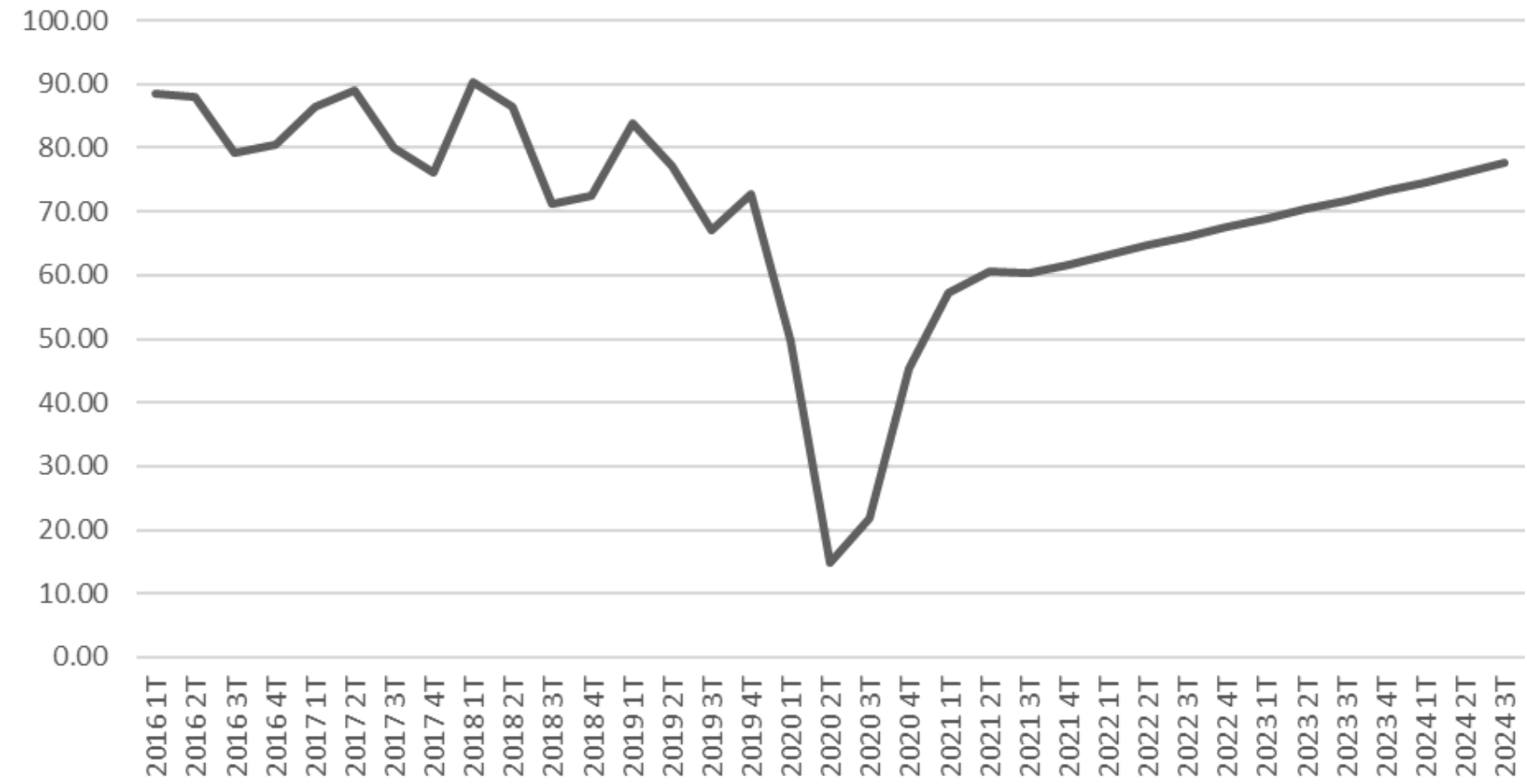
	2016 1T	2016 2T	2016 3T	2016 4T	2017 1T	2017 2T	2017 3T	2017 4T	2018 1T	2018 2T	2018 3T	2018 4T	2019 1T	2019 2T	2019 3T	2019 4T	2020 1T	2020 2T	2020 3T	2020 4T	2021 1T	2021 2T	2021 3T
Apertura	89.2	88.6	89.6	68.1	87.7	86.6	93.1	59.2	89.7	86.9	85.5	55.5	86.9	78.5	80	54.4	89.6	11.3	13.1	32.4	57	60.9	63.6
Maximo	96.5	94.1	95.7	93.8	95.1	94.4	94.7	93.2	94.5	91.9	93.5	90.4	88.9	90.8	87.8	97.8	93	23.7	39.6	59	57.3	66.8	63.6
Minimo	73.7	72.6	59.6	62	72.7	74.5	9.4	55.5	72.4	71.9	53	54.8	70.4	69.8	51.7	54.4	8.4	2.8	13.1	2.9	22.7	47.4	63.6
Cierre	88.00	87.40	68.70	92.80	85.20	91.70	66.70	92.90	90.90	86.10	56.90	89.50	80.90	75.80	54.00	91.10	10.00	18.60	30.30	58.30	57.30	60.40	63.60

- ANTES DE LA PANDEMIA, EL SECTOR ECONÓMICO PRESENTO UNA DESACELERACIÓN, CAUSADA POR EL INTERÉS DEL TURISTA A NUEVOS MERCADOS
- POSICIONAMIENTO DE NUEVOS DESTINOS COMO TULUM, HOLBOX O BACALAR.

ECONOMÍA POST COVID



Reactivación económica de Benito Juárez



NUESTROS ESTUDIOS INDICAN QUE PARA EL 2022 BENITO JUÁREZ RECUPERARÁ LOS NIVELES DE ACTIVIDAD TURÍSTICA QUE LE FUERON RETENIDOS POR LOS ESTRAGOS DEL COVID 19 EN MATERIA TURÍSTICA. DANDO PIE A UN INICIO CONSTANTE Y PROLONGADO DE RECUPERACIÓN DONDE PARA EL TERCER TRIMESTRE DEL 2023, YA SE LOGRARÍA PERMANECER DENTRO DEL PROMEDIO DE AFLUENCIA QUE SE VIVIÓ DURANTE EL 2018, SIN SUFRIR BAJAS CONSIDERABLES MENORES A UNA OCUPACIÓN DEL 70%

FUENTE: SECTUR

DIVERSIFICACIÓN ECONÓMICA



Entidades	Variación % respecto al trimestre previo	Variación % respecto a igual trimestre del año anterior
Guerrero	31.5	60.2
Nayarit	31.4	59.7
Baja California Sur	0.9	44
Quintana Roo	2	39.5
Puebla	-1.1	27.7

DURANTE LA PANDEMIA, QUINTANA ROO FUE DE LOS PRIMEROS 5 ESTADOS EN MOSTRAR CRECIMIENTO DEL PIB ARRIBA DEL 30% DURANTE EL SEGUNDO TRIMESTRE DEL 2021 RESPECTO AL MISMO DEL AÑO ANTERIOR.

DIVERSIFICACIÓN ECONÓMICA



Aportación del PIB Estatal a Sectores

Año	Sector Primario	Sector Secundario	Sector Terciario
2017	0.78%	10.93%	88.29%
2018	0.88%	10.97%	88.14%
2019	0.73%	11.41%	87.86%

- HISTÓRICAMENTE, QUINTANA ROO HA TENIDO MAYOR PARTICIPACIÓN ECONÓMICA EN EL SECTOR TERCIARIO
- CONVIRTIÉNDOLO EN SU PRINCIPAL FORTALEZA Y PERMITIENDO CREAR NUEVAS OPORTUNIDAD EN EL SECTOR PRIMARIO Y SECUNDARIO.

FUENTE: [HTTPS://PROQUINTANAROO.COM/INDICADORES-ECONOMICOS](https://proquintanaroo.com/indicadores-economicos)

DIVERSIFICACIÓN ECONÓMICA



	Variación % Anual		
	2019	2020	2021
INPC	2.83	3.15	7.36

FUENTE: ELABORACIÓN PROPIA DE MALDONADO CONSULTORES CON DATOS DEL INSTITUTO NACIONAL DE ESTADÍSTICA Y GEOGRAFÍA

- INFLACIÓN ANUAL CERRÓ 2021 EN 7.36%
- MENOR A LA DE NOVIEMBRE PASADO DE 7.37% Y A LA ESPERADA POR EL MERCADO (7.51% INVESTING)
- LA MÁS ALTA PARA UN MES SIMILAR DESDE EL AÑO 2000.
- FUERA DEL RANGO OBJETIVO DEL BANCO DE MÉXICO (+2.00%, +4.00%) POR DÉCIMO MES CONSECUTIVO.

DIVERSIFICACIÓN ECONÓMICA



1,857,985

POBLACIÓN

2020

0.087

COMPLEJIDAD
ECONÓMICA (ECI)

2021-S1

US\$42.1M

VENTAS
INTERNACIONALES

2020

US\$255M

COMPRAS
INTERNACIONALES

2020

920,651

POBLACIÓN
ECONÓMICAMENTE
ACTIVA (PEA)

2021-T2

6.21%

TASA DE
DESEMPLEO

2021-T2

49.6%

TASA DE
INFORMALIDAD
LABORAL

2021-T2

\$46.4k MX

INGRESO
CORRIENTE
PROMEDIO
TRIMESTRAL

2020

US\$226M

INVERSIÓN
EXTRANJERA DIRECTA

ENE-SEP 2021

DIVERSIFICACIÓN ECONÓMICA



EL ESTADO ESTIMULA EL ESTABLECIMIENTO DE INDUSTRIAS NO CONTAMINANTES, ADEMÁS OFRECE UNA PLATAFORMA LOGÍSTICA DE COMUNICACIONES Y TRANSPORTES CONSIDERANDO SU UBICACIÓN GEOGRÁFICA PRIVILEGIADA.

QUINTANA ROO ES EN ESENCIA UNA TIERRA DE OPORTUNIDAD EN LA QUE LAS INVERSIONES NACIONALES Y EXTRANJERAS SE SUMAN AL DESARROLLO DE LA REGIÓN.



VISIÓN FUTURO / TENDENCIAS



- LOS PROYECTOS COMO EL TREN MAYA NOS PERMITIRÁ DARLE APERTURA AL DESARROLLO DE TURISMO RURAL COMUNITARIO.
- LA INVERSIÓN EN LA INFRAESTRUCTURA DE REDES DE COMUNICACIÓN E INTERNET NOS PERMITIRÁ UN AUJE EN NÓMADAS DIGITALES.
- LAS ESTRATEGIAS ADECUADAS Y LOS ESTÁNDARES ADECUADOS DEL SECTOR PRIVADO Y PUBLICO NOS PERMITIRÁN POSICIONAR NUESTROS DESTINO DEL TURISMO SOSTENIBLE Y DE NATURALEZA.
- EL DESARROLLO DE LA PROFESIONALIZACIÓN Y LA ADOPCIÓN DE LA TECNOLOGÍA INCREMENTARÁ EL TURISMO DE LA SALUD.

VISIÓN FUTURO / TENDENCIAS



QUINTANA ROO ES EL ESTADO MEJOR CONECTADO A INTERNET DEL PAÍS, MEDIANTE 7 SITIOS DE ENTRADA, 4 REDES SUBMARINAS Y 1 TERRESTRE, ACTUALMENTE ESTÁ CONECTADA AL NETWORK ACCESS POINT DE LAS AMÉRICAS UNO DE LOS NODOS DE INTERNET CON MAYOR RELEVANCIA EN LA RED MUNDIAL.

QUINTANA ROO
AMPLÍA LA OFERTA TECNOLÓGICA
EN EL ESTADO

TELMEX elige a Cancún como sede, para establecer su Centro de Datos TRIARA, gracias a las conexiones directas de USA vía el NAP de las Américas, el Caribe y Europa.

IDEFIN PRO QUINTANA ROO.com

VISIÓN FUTURO / TENDENCIAS



- CADA VEZ SON MÁS LAS EMPRESAS QUE HAN PERMITIDO QUE SUS EMPLEADOS PUEDAN LABORAR REMOTAMENTE
- LOS NÓMADAS DIGITALES HAN ELEGIDO AL CARIBE MEXICANO COMO BASE, SIENDO CANCÚN EL DESTINO FAVORITO.
- EN SU MAYORÍA PROVIENEN DE CIUDAD DE MÉXICO, MONTERREY Y GUADALAJARA, ASÍ COMO DE ESTADOS UNIDOS, CANADÁ, ARGENTINA, COLOMBIA, ENTRE OTROS
- HAN VENIDO A CANCÚN POR SU INFRAESTRUCTURA TURÍSTICA Y DIGITAL.



VISIÓN FUTURO / TENDENCIAS



- SE HAN APLICADO MÁS DE 353 MILLONES DE PESOS PARA EDUCACIÓN SUPERIOR.
- Q.ROO TIENE EL POTENCIAL PARA CONVERTIRSE EN UN ECOSISTEMA DE INNOVACIÓN Y TECNOLOGÍA ENFOCADO AL TURISMO
- CONTAMOS CON LA INFRAESTRUCTURA PÚBLICA Y PRIVADA, INSTITUCIONES GUBERNAMENTALES QUE PERMITEN EL DESARROLLO DE LA INNOVACIÓN EN MATERIA ECONÓMICA Y SOCIAL.

VISIÓN FUTURO / TENDENCIAS



Big Data

Inteligencia Artificial

Internet de las Cosas (IoT)

Blockchain

Cloud Computing

Impresoras 3D y 4D

Robotización

Drones y Vehículos Autónomos

CRISPR y técnicas de edición genética

- UNIVERSIDADES Y GOBIERNO HAN IMPULSADO INICIATIVAS Y PROGRAMAS PARA EL DESARROLLO DE LAS NUEVAS TECNOLOGÍAS
- PERMITIRÁN A LA ECONOMÍA DE QUINTANA ROO EVOLUCIONAR A UNA ECONOMÍA DIGITAL CENTRADA EN EL TURISMO Y LAS INDUSTRIAS SUSTENTABLES NO CONTAMINANTES

VISIÓN FUTURO / TENDENCIAS



LA INVERSIÓN EN EL DESARROLLO TECNOLÓGICO DEL ESTADO PERMITIRÁ PREPARARNOS PARA SOLUCIONAR LAS PRINCIPALES PROBLEMÁTICAS QUE CUALQUIER PAÍS DESARROLLADO VIVE:

- LA ESCASEZ DEL AGUA DULCE.
- SERVICIO Y ATENCIÓN A LAS POBLACIONES LONGEVAS.
- GESTIÓN Y ANÁLISIS DEL BIG DATA PARA FINES SOCIALES, GUBERNAMENTALES Y ECONÓMICOS.
- SISTEMAS DE LOGÍSTICA QUE PERMITA LA APERTURA A MÁS Y NUEVOS MERCADOS GLOBALES.
- LA PROFESIONALIZACIÓN DE LOS SERVICIOS DE ATENCIÓN AL TURISTA

DEL 2000 AL 2025



Mediano plazo 2000-2005

Durante los próximos 5 años se espera que:

- ➔ La población total del Estado crezca: 37.9%, con una tasa de crecimiento promedio anual de 6.6 %.
- ➔ La población urbana del Estado crezca: 43.3 % con una tasa de crecimiento promedio anual de 7.4 %.
- ➔ La población urbana que representa hoy el 82.5%, representará en el 2005 el 85.7% de la población total.
- ➔ El crecimiento urbano estará especialmente influenciado por el crecimiento en la infraestructura hotelera que aumentará 56%, agregándose 25,000 cuartos a la oferta existente.
- ➔ Se necesitará incorporar 2,000 hectáreas para el crecimiento urbano esperado, siempre y cuando este crecimiento sea manejado racionalmente.
- ➔ Durante este periodo se necesitarán 79 mil 500 viviendas para cubrir la demanda proyectada y la mitad del rezago acumulado (50 % de 40,000).
- ➔ Los servicios de agua potable deberán incrementarse en un 48% para cubrir las necesidades del periodo más el rezago acumulado.
- ➔ El servicio de alcantarillado y saneamiento debería crecer 2.6 veces para satisfacer la demanda prevista y el rezago acumulado.
- ➔ La capacidad para el manejo y disposición final de residuos sólidos deberá crecer 38%.
- ➔ La demanda actual de energía eléctrica se incrementará en un 43 %.
- ➔ El territorio ocupado por los desarrollos urbano-turísticos crecerá 51%.

Largo plazo 2000-2025

Durante los próximos 25 años se espera que:

- ➔ La población total del Estado crezca: 2.7 veces, con una tasa de crecimiento promedio anual de 4%.
- ➔ La población urbana aumente 3 veces, lo que significa una tasa de crecimiento promedio anual de 4.5 %.
- ➔ La población rural aumente 29 %, con una tasa de crecimiento promedio anual de 1%.
- ➔ La infraestructura hotelera aumentará 2.77 veces, esto es a un ritmo promedio de 4.2% anual.
- ➔ Se necesitará incorporar 10,400 hectáreas adicionales para el crecimiento urbano esperado.
- ➔ Durante este periodo se necesitarán 330 mil viviendas para cubrir la demanda proyectada y los rezagos pendientes.
- ➔ Los servicios de agua potable deberán incrementarse en 3 veces con respecto al abastecimiento actual para cubrir las necesidades del periodo más el rezago acumulado.
- ➔ El servicio de alcantarillado y saneamiento debería crecer más de 6 veces para satisfacer la demanda prevista y el rezago acumulado.
- ➔ La capacidad para el manejo y disposición final de residuos sólidos deberá prácticamente triplicarse.
- ➔ La demanda de energía eléctrica crecerá en casi 3 veces.
- ➔ El territorio ocupado por los desarrollos urbano-turísticos crecerá 3.7 veces.

FUENTE: SIGC.UQROO.MX -
PLAN GRAN VISIÓN QUINTANA
ROO 2025

MTRA. MARÍA LUISA BARRÓN MALDONADO



ESPECIALIDADES EN ADMINISTRACIÓN PÚBLICA- UVM, MODELOS ECONÓMICOS Y DOCENCIA, CERTIFICACIONES EN CAPACITACIÓN, RELACIONES PÚBLICAS, CONSULTORÍA GENERAL Y COMO BROKER HIPOTECARIO ANTE LA AMB.

ACTUAL CEO Y FUNDADORA DE LA FIRMA: MALDONADO CONSULTORES.

CONSULTOR SENIOR POR 15 AÑOS EN MENTORÍA EN ACELERACIÓN Y EMPRENDIMIENTO DE NEGOCIOS; CREACIÓN DE MODELOS DE CRECIMIENTO Y DESARROLLO EMPRESARIAL, CONSULTORÍA EN ADMINISTRACIÓN, FINANZAS, CONTABILIDAD, ESTUDIOS ECONÓMICOS, CAPACITACIÓN, SISTEMAS DE CALIDAD A GRUPOS CORPORATIVOS Y GOBIERNO. DOCENTE EN LOS ÚLTIMOS 10 AÑOS A NIVEL POSGRADO.

CONFERENCISTA DESDE 2008, CON TEMAS DE AUTORÍA PROPIA EN UNIVERSIDADES DE QUINTANA ROO Y LA CIUDAD DE MÉXICO; Y PARA ORGANISMOS COMO: TV CUN, ASOCIACIÓN MEXICANA DE MUJERES EMPRESARIAS, INSTITUTO MEXICANO DE CONTADORES PÚBLICOS ENTRE OTROS, GOBIERNO DE QUINTANA ROO.



CEO@MALDONADOCONSULTORES.COM



9982932120